




Aplikacja MAYMEASURE (on-line)


**ADRES E-MAIL będzie niezbędny w procesie rejestracji,
ale będzie też jednocześnie IDENTYFIKATOREM w aplikacji !**

Dla profesjonalistów
Wypełnij poniższe pola, aby dokonać zgłoszenia do MMM18:

Imię 

Nazwisko

Zawód

Wybierz 

Numer prawa wykonywania zawodu

Adres email

Powtórz adres email

Dla studentów

Wypełnij poniższe pola, aby dokonać zgłoszenia do MMM18:

Imię

Ni

Ni

Ki

Ni

Ac



APLIKACJA MayMeasure

Wchodzę





Na stronie www.mmm19.pl wybierz zakładkę **REJESTRACJA/LOGOWANIE** oraz wypełnij widoczne pola. W tym miejscu potrzebny będzie numer **PWZ**. Po kliknięciu **WYŚLIJ** przejdziesz do dalszych etapów **REJESTRACJI/LOGOWANIA**.

Dziękujemy za **PRZESŁANIE ZGŁOSZENIA** do badania **MMM18**

Teraz możesz już **ZAREJESTROWAĆ SIĘ** w ogólnoświatowej **APLIKACJI MayMeasure**

PAMIĘTAJ! Używaj Twojego **ADRESU E-MAIL** jako **IDENTYFIKATORA BADACZA** do wprowadzania danych pacjentów
W procesie rejestracji użyj podanego **KODU DOSTĘPU** (zwrotnie w wiadomości e-mail otrzymasz **KOD WERYFIKACYJNY**)



hotel518

KOD DOSTĘPU



Aplikacja MayMeasure

Zapomniałeś hasła? Resetuj hasło

Zaloguj

JESTEŚ PO RAZ PIERWSZY W MMM?

Zapisz się

Zapisz się

kliknij tutaj aby przejść do formularza gdzie podasz kod dostępu

Na kolejnej stronie zobaczysz **KOD DOSTĘPU**, czyli **hotel518**, który będzie konieczny do dalszej rejestracji. Musisz go zapamiętać lub zapisać. Po kliknięciu na pole ze strzałką **ZAPISZ SIĘ** przejdziesz do dalszych etapów **REJESTRACJI/LOGOWANIA**.

MAY MEASUREMENT MONTH
International Society of Hypertension

POSIADASZ JUŻ KONTO?

Adres e-mail:

Hasło

[Zapomniałeś hasła ? Resetuj hasło](#)

Zaloguj

JESTEŚ PO RAZ PIERWSZY W MMM?

Zapisz się teraz!

Zapisz się

Polish

English

Spanish

Portuguese

French

Arabic

Hindi

Polish

Chinese

W prawym górnym rogu wybierz opcję **POLISH**, czyli język polski. Następnie wybierz opcję **JESTEŚ PO RAZ PIERWSZY W MMM**, a potem kliknij **ZAPISZ SIĘ**.

NAVIGACJA

- Nowy zapis ciśnienia krwi
- Ustawienia domyślne
- Często zadawane pytania
- Konto
- Zaloguj

Adres e-mail:

youremail@example.com

Hasło

Wpisz hasło

Potwierdź hasło:

Potwierdź hasło

Wprowadź swój kod dostępu

WARUNKI I USTALENIA

Chcemy mieć pewność, że dany użytkownik wie jak działa nasz serwis i do czego potrzebne są dane rejestracyjne użytkownika. Przed kontynuacją pracy z serwisem proszę potwierdzić przeczytanie i akceptację tych informacji.

Zgadzam się z [Warunki i ustalenia](#)

Wpisz swój **ADRES E-MAIL** oraz indywidualne **HASŁO**. Hasło musisz zapamiętać, a najlepiej zapisać. Po wypełnieniu tych danych wpisz **KOD DOSTĘPU**, czyli **hotel 518**, a następnie kliknij **UTWÓRZ KONTO**.

Thank you for signing up to May Measurement Month. Here is your account verification code

Gracias por registrarse en el Mes de Medición de Mayo. Aquí está el código de verificación de su cuenta

Obrigado por se inscrever no Mês de Medição de Maio. Aqui está o seu código de verificação da conta


Dziękujemy za zarejestrowanie się do maja miesiąca pomiaru. Oto Twój kod weryfikacyjny konta

Merci de vous être inscrit au mois de mai. Voici votre code de vérification de compte

मई मापन महीने तक पंजीकरण के लिए धन्यवाद यहां आपका खाता सत्यापन कोड है

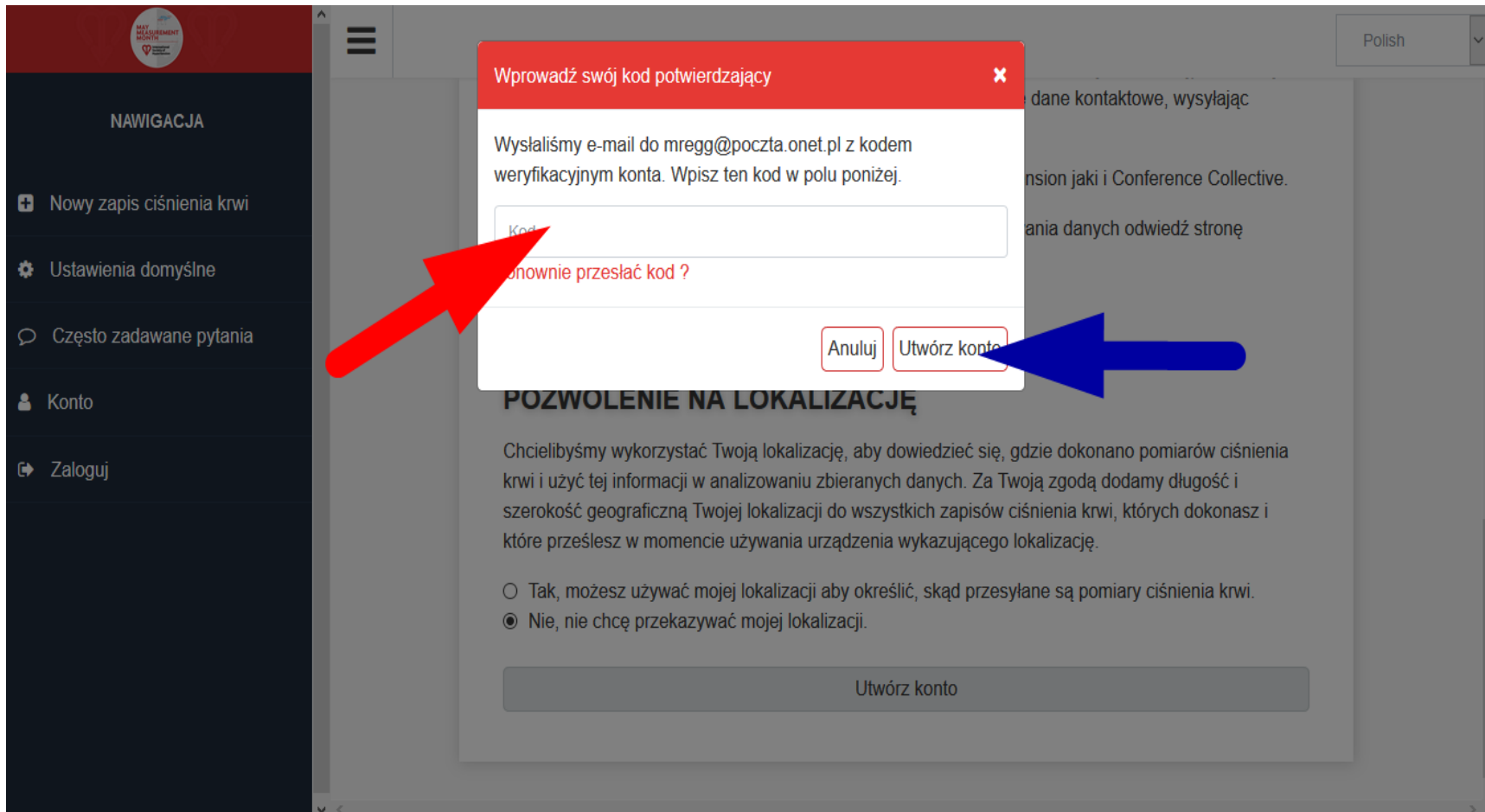
感谢您在五月计量月份注册。这是您的帐户验证码

نشكرك على التسجيل بشهر مايو القياس هنا هو رمز التحقق من حسابك

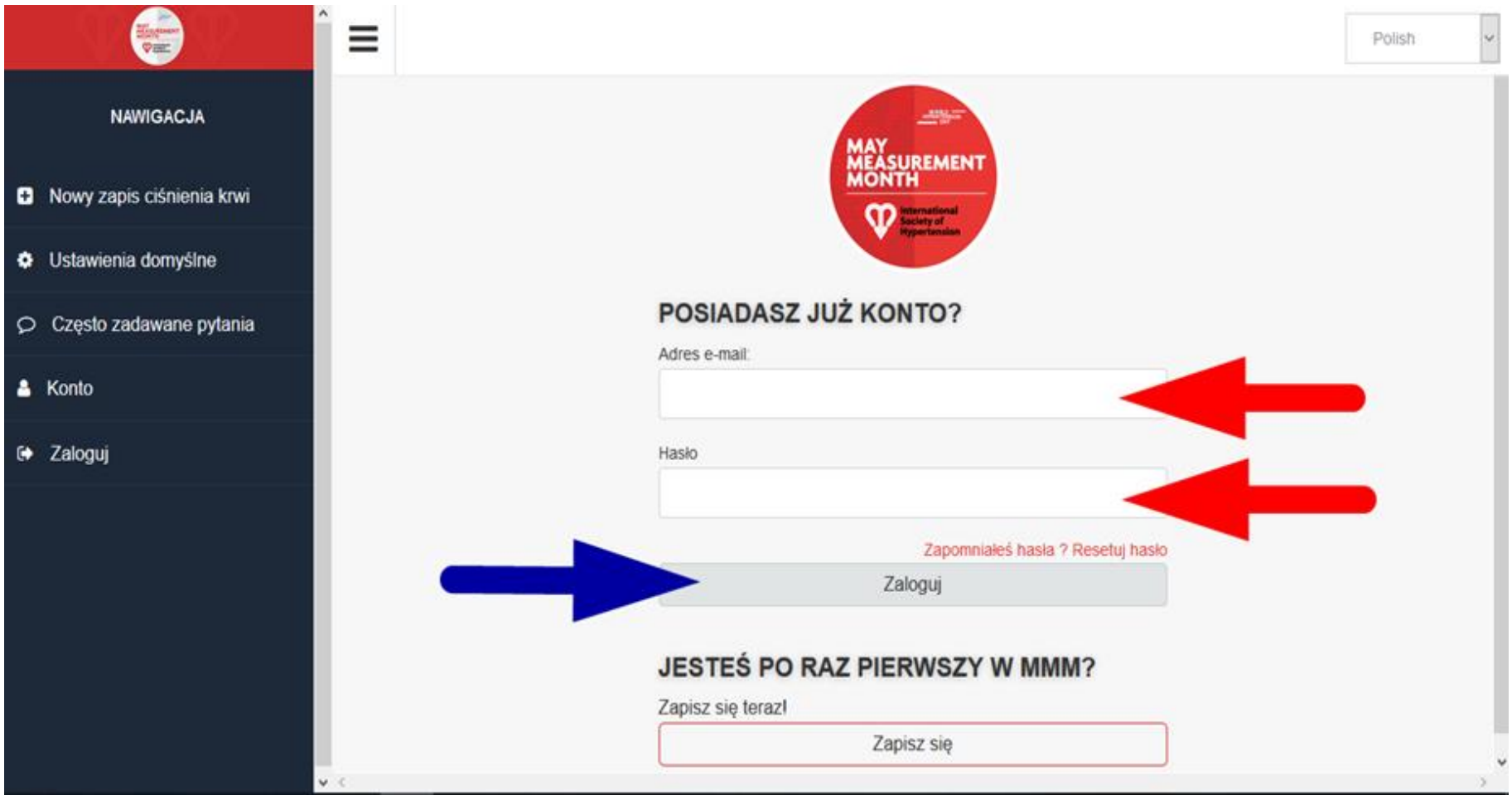


May Measurement Month Team

Teraz musisz poczekać na e-mail z **KODEM WERYFIKACYJNYM**. Pamiętaj, aby zawsze sprawdzić **SPAM**, ponieważ wiadomości z procesu rejestracji mogą tam również trafić. Po otrzymaniu maila zapisz na kartce otrzymany **KOD WERYFIKACYJNY**.



Otrzymany **KOD WERYFIKACYJNY** wpisz w widoczne pole, a następnie kliknij **UTWÓRZ KONTO**.



Teraz możesz już zalogować się do aplikacji, wpisując swój **ADRES E-MAL** oraz podane wcześniej **HASŁO** oraz potwierdzając operację poprzez kliknięcie **ZALOGUJ**.

HEALTH MEASUREMENT MONTH

NAWIGACJA

- Nowy zapis ciśnienia krwi
- Ustawienia domyślne**
- Często zadawane pytania
- Konto
- Wyloguj

Polish

USTAWIENIA DOMYŚLNE

Identyfikator witryny i / lub adres e-mail

Kraj

Nazwa miasta/miejscowości/wsi

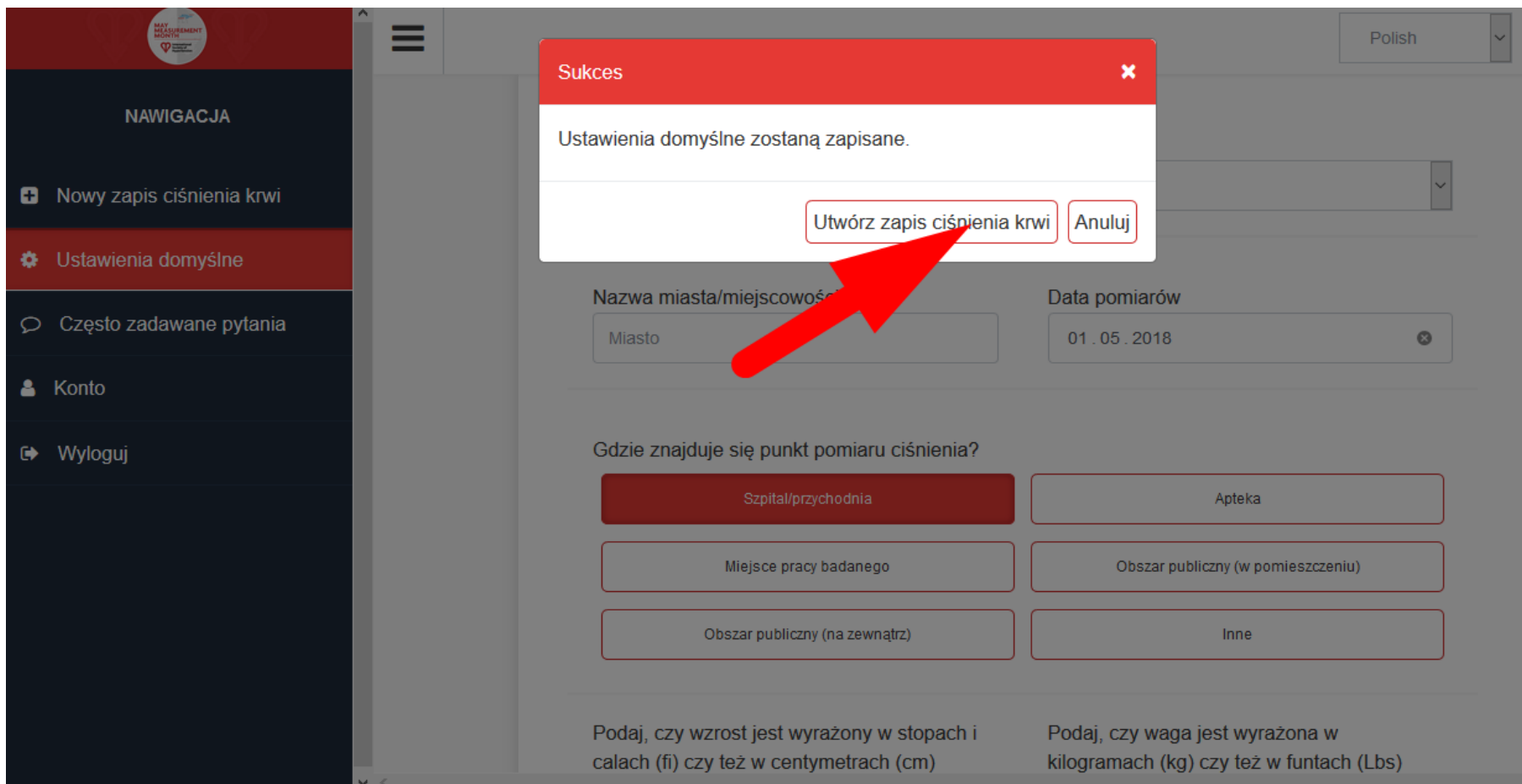
Data pomiarów

Gdzie znajduje się punkt pomiaru ciśnienia?

- Szpital/przychodnia
- Miejsce pracy badanego
- Obszar publiczny (na zewnątrz)

pon.	wt.	śrw.	pt.	sob.	niedz.
30	1	2	3	4	6
7	8	9	10	11	13
14	15	16	17	18	20
21	22	23	24	25	27
28	29	30	31	1	3
4	5	6	7	8	10

Po zalogowaniu się do aplikacji musisz wypełnić **USTAWIENIA DOMYŚLNE**, które będą już stale widoczne przy każdym kolejnym pacjencie. Pamiętaj, że **IDENTYFIKATOREM** jest tylko i wyłącznie podany wcześniej **ADRES E-MAIL**. Aby zapisać **USTAWIENIA DOMYŚLNE** musisz na koniec kliknąć **ZACHOWAJ**.



Aby przejść do zapisu pierwszego pacjenta kliknij **UTWÓRZ ZAPIS CIŚNIENIA KRWI**. Teraz możesz już normalnie pracować z aplikacją. Poruszanie się po aplikacji jest proste i intuicyjne. W trakcie wpisywania danych mogą pojawiać się komendy, komentarze i ostrzeżenia.

NAVIGACJA

Nowy zapis ciśnienia krwi

Ustawienia domyślne

Często zadawane pytania

Konto

Wyloguj

Polish

Pierwszy pomiar

Ciśnienie Skurczowe

Ciśnienie Rozkurczowe

Tętno

Drugi pomiar

Ciśnienie Skurczowe

Ciśnienie Rozkurczowe

Tętno

Trzeci pomiar

Ciśnienie Skurczowe

Ciśnienie Rozkurczowe

Tętno

Zachowaj

W polach zapisu ciśnienia skurczowego i rozkurczowego oraz tętna musisz wpisać **CO NAJMNIEJ JEDEN Z TRZECH POMIARÓW**. Dokonanie i wpisanie **TRZECH POMIARÓW** ciśnienia i tętna będzie zapisem optymalnym. Jeżeli chcesz zakończyć wpisywanie danych dla danego pacjenta, musisz kliknąć na koniec **ZACHOWAJ**.

MAY MEASUREMENT HEALTH

Polish

NAWIGACJA

- Nowy zapis ciśnienia krwi
- Ustawienia domyślne
- Często zadawane pytania
- Konto
- Wyloguj

Pierwszy pomiar

Ciśnienie Skurczowe Ciśnienie Rozkurczowe Tętno

Drugi pomiar

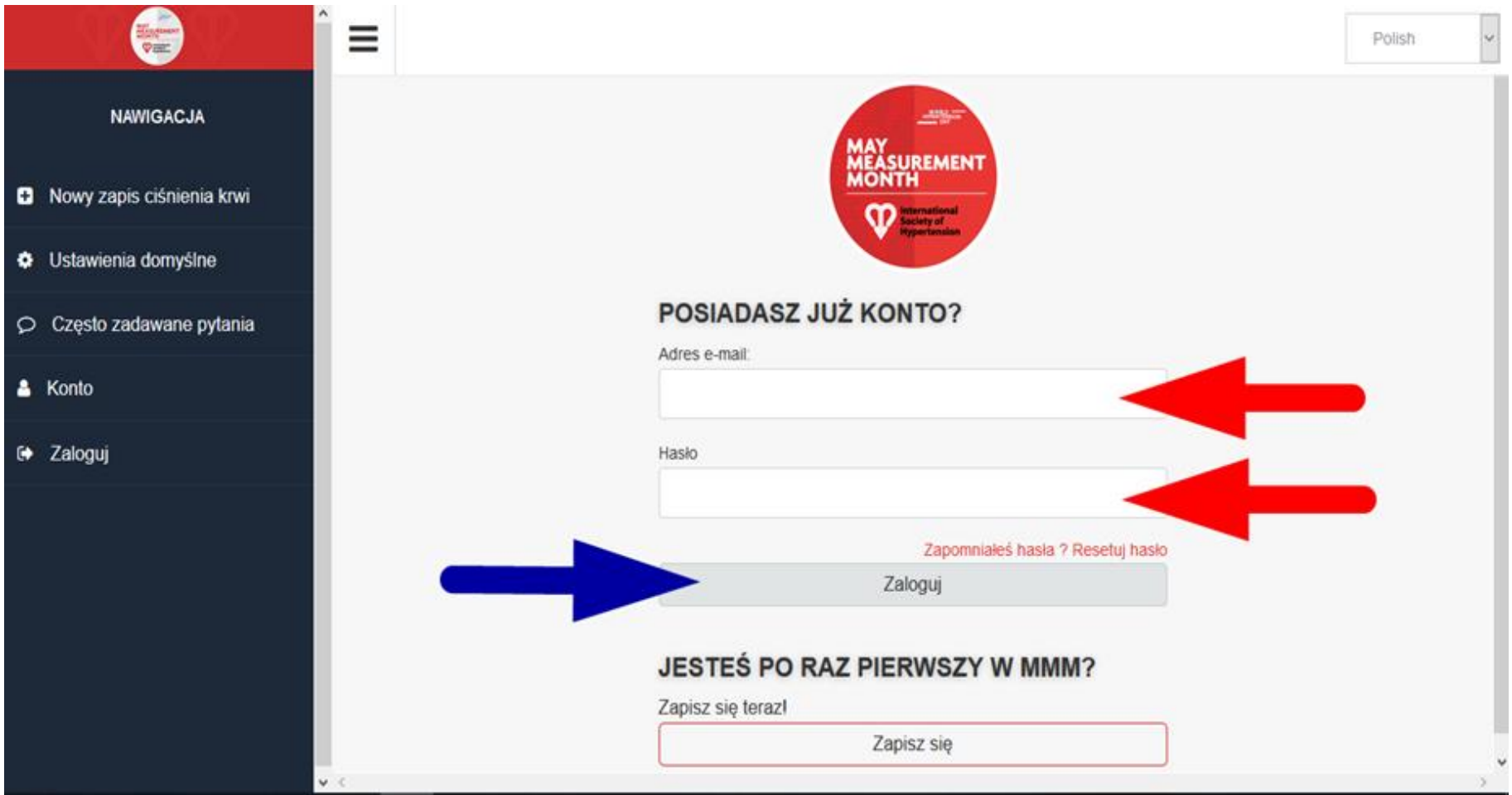
Ciśnienie Skurczowe Ciśnienie Rozkurczowe Tętno

Trzeci pomiar

Ciśnienie Skurczowe Ciśnienie Rozkurczowe Tętno

Zachowaj

Jeżeli chcesz zrezygnować z pracy i zamknąć aplikację, musisz wybrać i kliknąć **WYLOGUJ** z opcji wyboru dostępnych w **NAWIGACJI**.



Przy ponownym użyciu aplikacji, musisz za każdym razem dokonać logowania wpisując swój **ADRES E-MAIL**, podane wcześniej **HASŁO** oraz potwierdzić operację klikając na koniec **ZALOGUJ**.